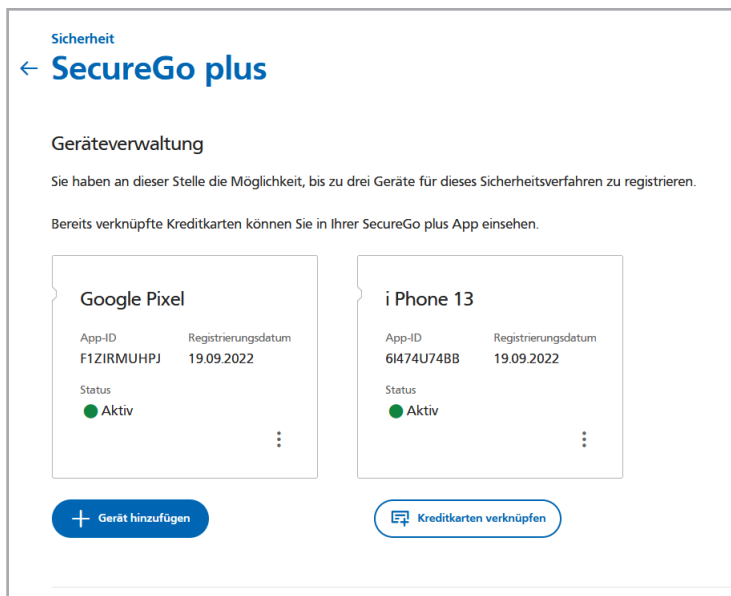


Registrierung Sicherheitsverfahren Mastercard® Identity Check™/Visa Secure im OnlineBanking

Mit den Sicherheitsverfahren Mastercard® Identity Check™ und Visa Secure wickeln Sie Ihre Online-Zahlungen mit Ihrer Debit- oder Kreditkarte sicher ab. Zur Freigabe Ihrer Zahlungen benötigen Sie nur die **VR SecureGo plus-App** und vorab eine **Registrierung**, die Sie schnell und einfach im Online-Banking erledigen können. Dazu müssen Sie Ihre Debit- oder Kreditkarten mit der VR SecureGo plus-App verknüpfen. Voraussetzung ist, dass bereits mindestens ein für das OnlineBanking mittels SecureGo plus aktiviertes Gerät angelegt ist.

1. Verknüpfung der Debit- oder Kreditkarte mit VR SecureGo plus (mit bis zu drei vorhandenen SecureGo plus Geräten)

- Loggen Sie sich mit Ihren Zugangsdaten ins OnlineBanking ein.
- Klicken Sie auf Ihren Namen, dann auf **„Datenschutz & Sicherheit“** und anschließend auf **„SecureGo plus“**.
- Unter **„Kreditkarten verknüpfen“** wählen Sie die Karte oder die Karten aus, bei denen Sie Zahlungen künftig per VR SecureGo plus-App freigeben möchten.
- Bestätigen Sie die Verknüpfung anschließend in der App.



← Kreditkarten verknüpfen

Kreditkarten auswählen

Hier können Sie Ihre Kreditkarten mit allen aktiven Geräten verknüpfen, um Online-Zahlungen mit der Kreditkarte sicher und bequem freizugeben.

Bitte beachten Sie, dass eine Verknüpfung derzeit nicht wieder aufgehoben werden kann.


Verfügbare Karten

Alle Karten auswählen

Kreditkarte

Mastercard

XXXX XXXX XXXX 4267



Kreditkarte


SECUREGOPLUS
TESTER131221140811
XXXX XXXX XXXX 4267

Auswählen

Kreditkarte

Visa

XXXX XXXX XXXX 2684



Kreditkarte


SECUREGOPLUS
TESTER131221140811
XXXX XXXX XXXX 2684

Auswählen

Kreditkarten auswählen

Sonderbedingungen 182 KB

Sonderbedingungen für die Authentifizierung bei VISA/Mastercard Kartenzahlung



Die Sonderbedingungen habe ich heruntergeladen, gespeichert und/oder ausgedruckt und gebe mein Einverständnis.



Weiter →

← Kreditkarten verknüpfen

Sie verknüpfen folgende Kreditkarten mit allen Ihren aktiven Geräten:

- Mastercard (**** * 0345)
- Mastercard (**** * 4016)

Sicherheitsabfrage


Bitte unbedingt Auftragsdaten abgleichen

Sicherheitsverfahren

SecureGo plus

Bestätigen mit SecureGo plus

1. Öffnen Sie die App SecureGo plus auf Ihrem Smartphone.
2. Prüfen Sie die Auftragsdaten.
3. Bestätigen Sie den Auftrag, wenn die Auftragsdaten korrekt sind. Andernfalls lehnen Sie den Auftrag ab.





Abbrechen




Kreditkarten erfolgreich verknüpft

SecureGo plus steht ab sofort für die Freigabe von Transaktionen bei den folgenden Kreditkarten bereit:

- Kreditkarte, Mastercard (XXXX XXXX XXXX 0382)
- Kreditkarte, Visa (XXXX XXXX XXXX 4016)

Zur Geräteverwaltung

Zur Startseite 

2. Mehr Übersichtlichkeit über registrierte Karten

In der VR SecureGo plus App werden Ihnen unter „[Einstellungen\Kreditkarten](#)“ die verknüpften Kreditkarten mit Markenzeichen und Endziffern der Kartenummer dargestellt.

